



BR 279/11- TOALHA DE MESA REDONDA COM BORBOLETAS

Criação: Joyce N. Akamine para Coats Corrente
Execução: Aparecida M. Navas para Coats Corrente

Material

- Linha **Anchor Raiom** e **Anchor Perlé** nas cores e quantidades indicadas na chave de sinais.
- Linha **Cadena**, para as costuras, na cor 339 (lilás).
- Agulha **Darning Corrente Milward** nº 6 (para os bordados).
- Agulha **Darning Corrente Milward** nº 9 (para as costuras).
- Tecido de algodão branco com 115x115cm.
- Viés acetinado com 2cm de largura, na cor lilás.
- Papel vegetal, lápis e carbono para tecido.

Pontos utilizados

- Ponto Cheio, Ponto de Haste e Ponto Palestrina.

Execução

- Copie o risco no papel vegetal e transfira-o para o tecido de algodão, com o carbono.
- Preencha cada um dos espaços riscados com a técnica e o diagrama correspondente.

Montagem e Acabamento

- Corte o tecido bordado de acordo com o esquema e pregue o viés ao redor dele.
- Ao término do trabalho, passe a peça pelo avesso com o auxílio de um pano úmido.

Ponto Palestrina c/ 1 fio da linha  **Anchor Perlé**

 - 22

 - 164

 - 168

 - 246

 - 301

Ponto cheio c/ 4 fios da linha  **Anchor Raiom**

 - 50019

 - 50169

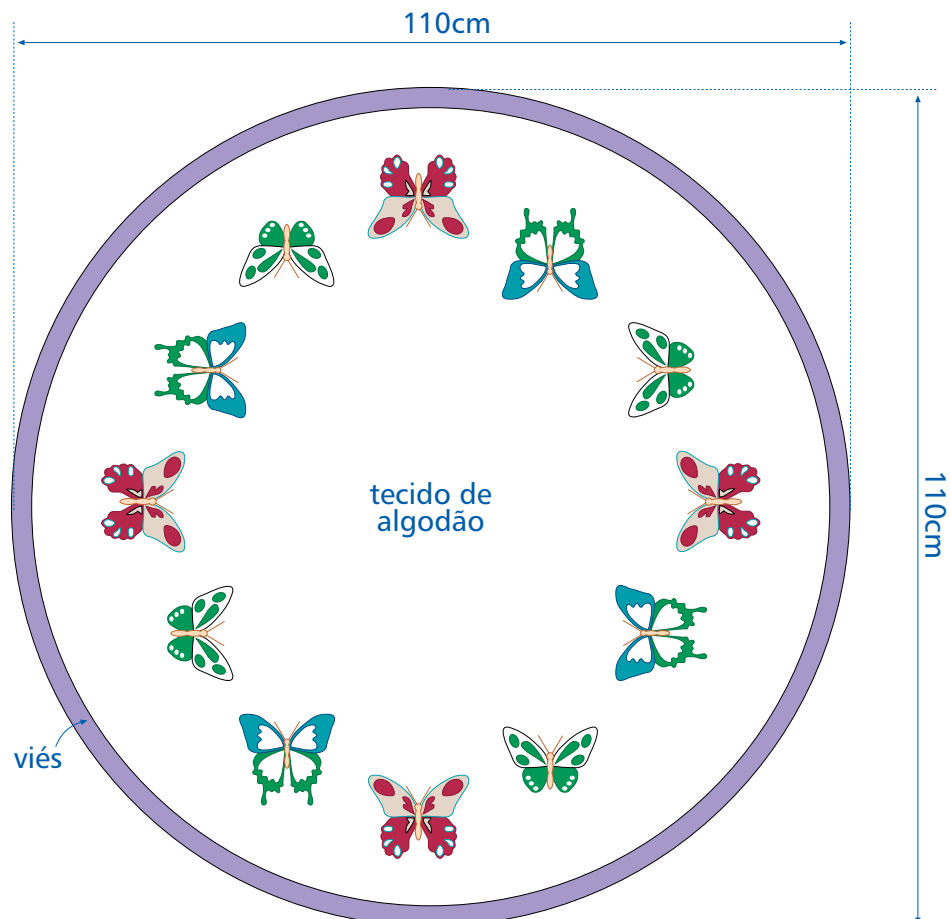
 - 50229



 - 50881

 - 50926

Ponto de Haste c/1 fio da linha  **Anchor Perlé**

 - 309





riscos: ampliar 200%

